

## Bâtiment et Travaux Publics en Haute-Normandie

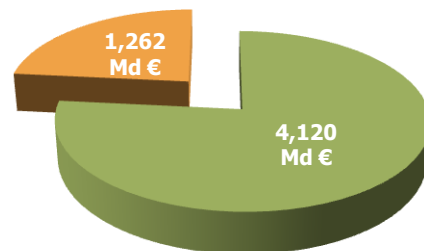
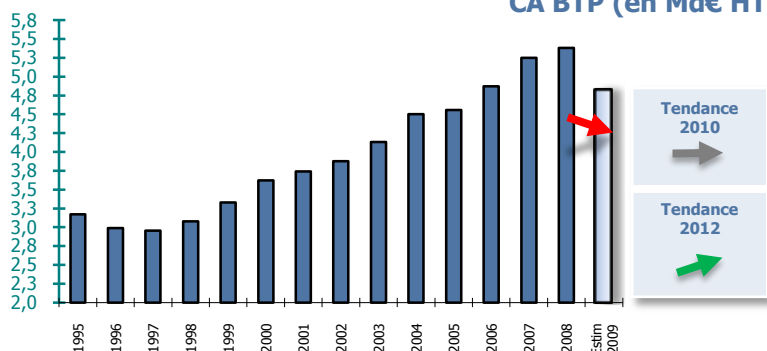
**5,38 Md€** en 2008  
soit **2,9 %** du BTP en France  
(136,4 Md€)

### Volume de production BTP

Chiffre d'affaires en Milliards d'euros HT Courants  
en Haute-Normandie

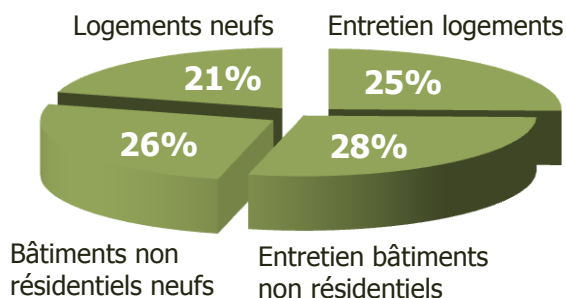
Source : CERHN Construction

CA BTP (en Md€ HT courants)

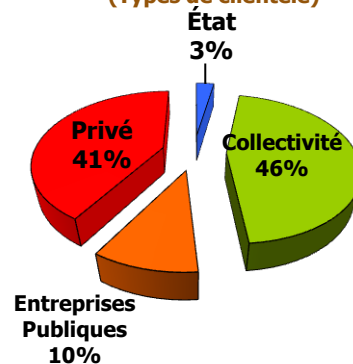


■ BATIMENT ■ TRAVAUX PUBLICS

**BATIMENT**  
(Types de productions)



**TRAVAUX PUBLICS**  
(Types de clientèle)



Production (en valeur)	1995	2004	2005	2006	2007	2008
CA en Md€ courants	3,17	4,50	4,56	4,87	5,25	5,38

### Une reprise de la croissance attendue sur 2011

Après avoir connu une progression continue de son activité entre 1998 et 2008, la production régionale du BTP devrait être en baisse sensible (- 6 à -9 % en volume) en 2009, entraînée par un tassement des investissements privés tant en logements neufs qu'en transactions dans l'ancien. Toutefois le plan de relance des pouvoirs publics doit permettre un amortissement de la chute attendue de l'activité, y compris pour les Travaux Publics qui ont perdu le moteur des investissements privés et qui dépendent assez fortement des investissements des collectivités locales, entrés dans un début de nouveau cycle électoral traditionnellement moins favorable.

Une reprise pour le secteur est attendue dès 2011 pour le bâtiment soutenu par les mesures issues du Grenelle de l'environnement et principalement à partir de 2012 pour les Travaux publics profitant alors des probables grands chantiers.