

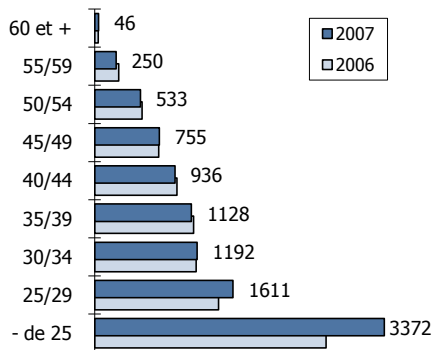
Bâtiment et Travaux Publics en Haute-Normandie

**68,7 %** de qualifiés ou très qualifiés en 2007  
 BTP France : **63,6 %**

Qualification des ouvriers du BTP selon les conventions collectives des ouvriers du Bâtiment et des Travaux Publics  
 Source: CI BTP-UCF

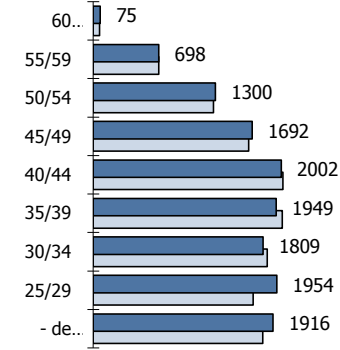
**Peu qualifiés**

Coefficients des conventions collectives BTP :  
 Bât (150-170) TP (100-110)



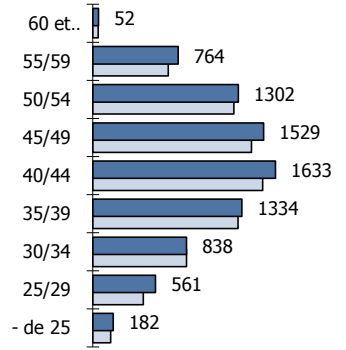
**Qualifiés**

Coefficients des conventions collectives BTP :  
 Bât (185-210) TP (125-140)

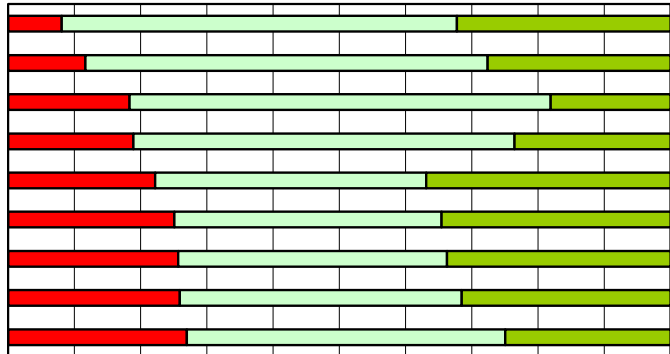


**Très qualifiés**

Coefficients des conventions collectives BTP :  
 Bât (230-270) TP (150-180)



■ Peu qualifié □ Qualifié ■ Très qualifié



PRODUCTION (Groupes Métiers)	% Qualifiés et Très Qualifiés
Mécanique d'engins	91,9%
Monteur de réseau	88,4%
Conduite d'engins	81,7%
Constructeur d'ouvrages d'art	81,1%
Chauffage	77,8%
Plomberie	74,9%
Peinture et revêtements de sol	74,3%
Electricité	74,1%
Métallerie	73,0%
<b>Moyenne</b>	<b>68,7%</b>
Carrelage	68,1%
Menuiserie	67,9%
Charpente bois	67,4%
Maçonnerie et connexes	66,4%
Couverture	64,8%
Divers ouvriers	62,7%
Plâtrerie	60,9%
Canalisateur	58,9%
Ouvrier VRD	56,1%
Constructeur de route	54,4%
Terrassier	17,7%

0% 10% 20% 30% 40% 50% 60% 70% 80% 90% 100%

**Un effectif ouvrier en grande majorité qualifié (68,7 %)**

Cette qualification a tendance à se renforcer au fur et à mesure des années, et malgré l'augmentation régulière du nombre de jeunes recrutés. Les taux de qualification restent toujours aussi contrastés selon les métiers, de 18 à 90 %.